



## INFORME SEMANAL DE PRECIOS – CRIA E INVERNADA

### DIRECCION DE ANALISIS ECONOMICO PECUARIO

Semana del 6 de Junio al 10 de Junio de 2011

#### Comercialización de Hacienda en Remates de Feria

Cuenca del Salado, Noreste Bonaerense, Sudeste Bonaerense, Santa Fe, y San Luis.

Cantidad de Cabezas Comercializadas: 27.748

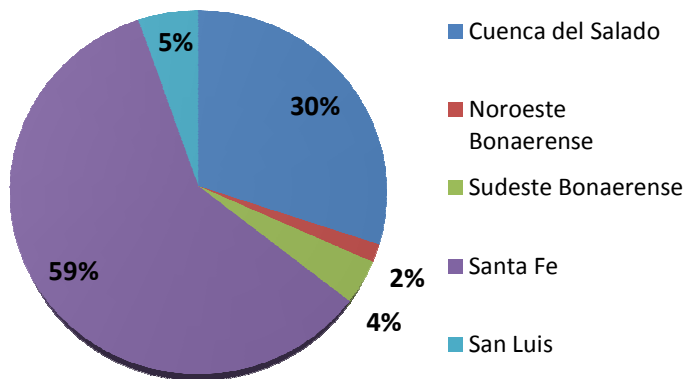
Cuadro 1. Precios Promedio de Comercialización de Hacienda Vacuna en Remates de Feria, semana 23.

Invernada	Cabezas	\$ Max.	\$ Min.	\$/Kg.Vivo	Var. % Semana Anterior
Novillitos 260-300 Kg.	793	9,44	8,12	8,66	-5,19
Novillitos +300 Kg.	1.542	8,89	6,95	7,85	-4,18
Vaquillonas 210-250 Kg.	868	10,48	9,69	10,08	-1,67
Vaquillonas 250-290 Kg.	285	9,21	8,86	9,08	-8,81
Vaquillonas +290 Kg.	94	8,72	8,39	8,68	2,23
Terneros -160 Kg.	3.040	13,85	10,62	11,88	0,80
Terneros 160-180 Kg.	3.212	12,35	10,40	11,49	2,90
Terneros 180-200 Kg.	4.448	11,91	10,31	11,08	1,02
Terneros 200-230 Kg.	2.395	11,05	10,03	10,70	0,36
Terneros 230-260 Kg.	2.219	10,58	8,75	9,95	0,12
Terneras -150 Kg.	2.655	13,44	10,69	11,65	0,24
Terneras 150-170 Kg.	1.501	11,93	10,78	11,20	2,58
Terneras 170-190 Kg.	2.894	11,93	10,19	10,80	0,57
Terneras 190-210 Kg.	1.802	11,64	9,99	10,93	2,41
<b>IGCel</b>				<b>10,81</b>	0,61

Fuente: Elaborado por la Dirección de Análisis Económico Pecuario-Dirección Nacional de Transformación y Comercialización de Productos Pecuarios-Subsecretaría de Ganadería-SAGyP-MAGyP con datos de [www.entrecursosycorrales.com.ar](http://www.entrecursosycorrales.com.ar)

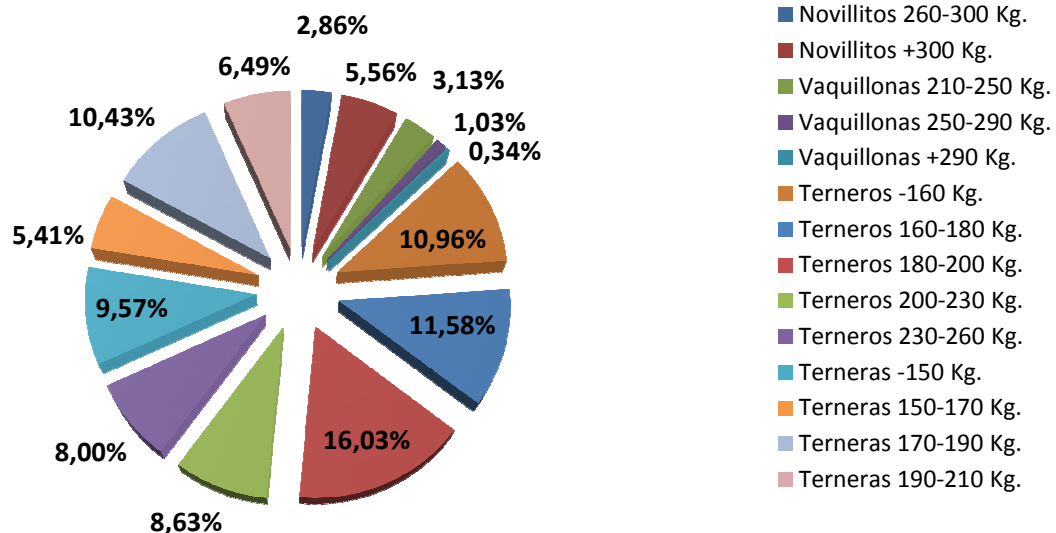


Figura 1. Participación de la Hacienda Vacuna Comercializada por Zona, semana 23.



Fuente: Elaborado por la Dirección de Análisis Económico Pecuario-Dirección Nacional de Transformación y Comercialización de Productos Pecuarios-Subsecretaría de Ganadería-SAGyP-MAGyP con datos de [www.entresurcosycorrales.com.ar](http://www.entresurcosycorrales.com.ar)

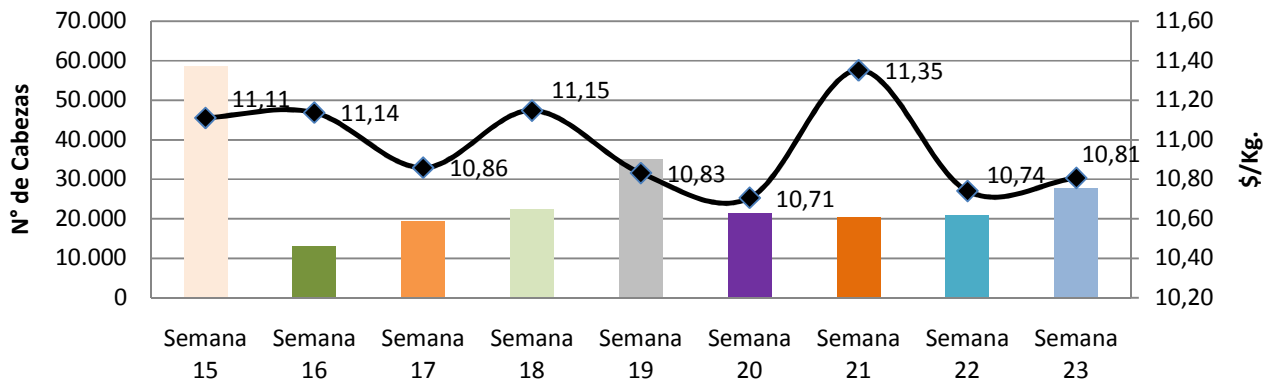
Figura 2. Participación de la Hacienda Vacuna Comercializada por Categoría, semana 23.



Fuente: Elaborado por la Dirección de Análisis Económico Pecuario-Dirección Nacional de Transformación y Comercialización de Productos Pecuarios-Subsecretaría de Ganadería-SAGyP-MAGyP con datos de [www.entresurcosycorrales.com.ar](http://www.entresurcosycorrales.com.ar)

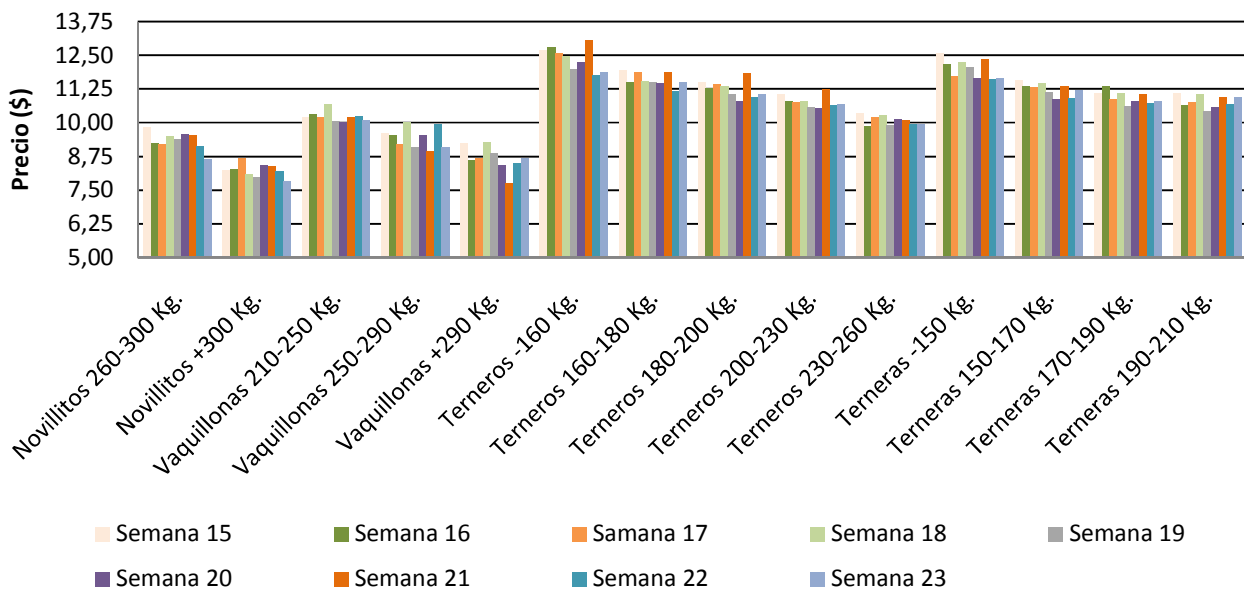


Figura 3. Evolución del N° de Cabezas Comercializadas, semana 15 a 23.



Fuente: Elaborado por la Dirección de Análisis Económico Pecuario-Dirección Nacional de Transformación y Comercialización de Productos Pecuarios-Subsecretaría de Ganadería-SAGyP-MAGyP con datos de [www.entresurcosycorrales.com.ar](http://www.entresurcosycorrales.com.ar)

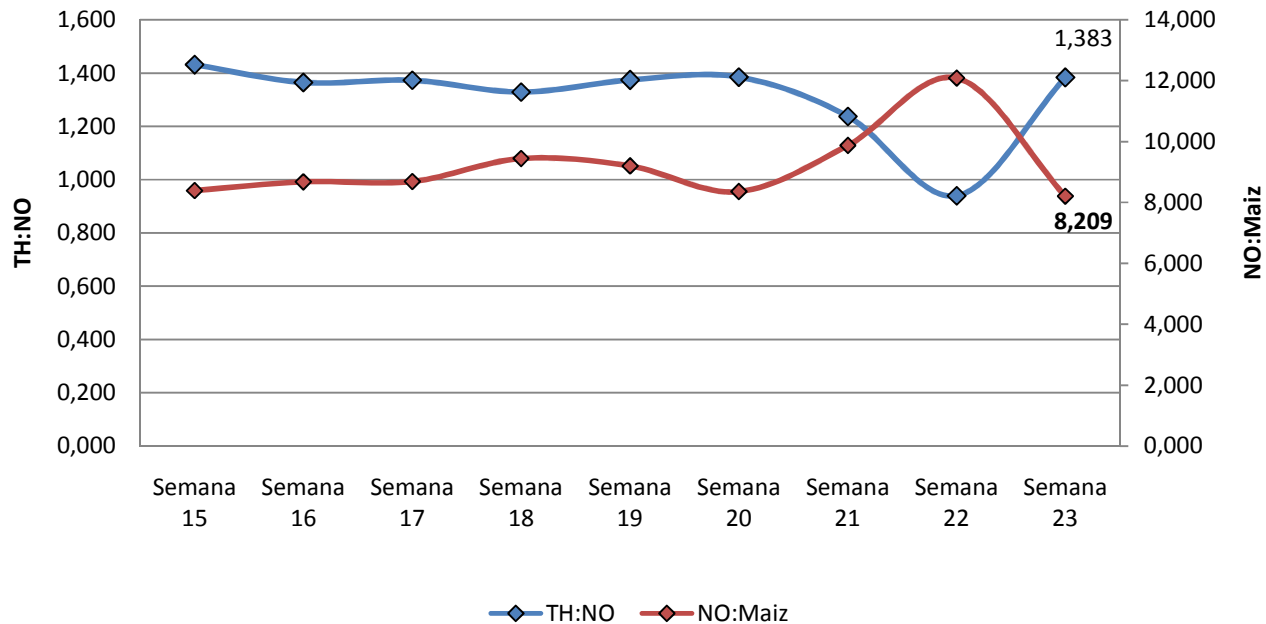
Figura 4. Evolución del Precio Promedio en pesos de la Hacienda Comercializada, semana 15 a 23.



Fuente: Elaborado por la Dirección de Análisis Económico Pecuario-Dirección Nacional de Transformación y Comercialización de Productos Pecuarios-Subsecretaría de Ganadería-SAGyP-MAGyP con datos de [www.entresurcosycorrales.com.ar](http://www.entresurcosycorrales.com.ar)



Figura 5. Relación Precio \$/kg. vivo, Ternero/Novillo y Novillo/Maíz. Semana 15 a 23.



Fuente: Elaborado por la Dirección de Análisis Económico Pecuario-Dirección Nacional de Transformación y Comercialización de Productos Pecuarios-Subsecretaría de Ganadería-SAGyP-MAGyP con datos de [www.entresursosycorrales.com.ar](http://www.entresursosycorrales.com.ar) y DIMEAGRO.

**Ante cualquier consulta contactar**

Lic. Diego Ponti

Correo electrónico: [productos\\_pecuarios@minagri.gob.ar](mailto:productos_pecuarios@minagri.gob.ar)

*Dirección de Análisis Económico Pecuario*

**DIRECCION NACIONAL DE TRANSFORMACION Y  
COMERCIALIZACION DE PRODUCTOS PECUARIOS**

**Subsecretaría de Ganadería**

**Secretaría de Agricultura, Ganadería y Pesca**